

НАЦИОНАЛЬНЫЙ БАНК ТАДЖИКИСТАНА

ОБЗОР СИСТЕМЫ СТРАХОВАНИЯ РЕСПУБЛИКИ ТАДЖИКИСТАН ЗА 9 МЕСЯЦЕВ 2021 ГОДА

По итогам 9 месяцев 2021 года на страховом рынке страны функционировало всего 19 страховых организаций, структура которых состоит из 2 государственных страховых организаций (в форме ГУП и ГУСП) 17 – негосударственных страховых организаций. Их количество за отчетный период увеличилось на 2 единицы за счёт двух новых страховых организаций - ООО «ДС страхование» и ЗАО СО «Паймон Иншуренс». Количество филиалов страховых организаций в отчетном периоде составило 72 единицы, что на 5 единиц меньше чем за девять месяцев 2020 года. Уменьшение произошло вследствие сокращения количества бездействующих филиалов ГУП «Точиксугурта».

За этот период в связи с нарушением требований законодательства страхового сектора путём аннулирования лицензии была прекращена деятельность ООО «Центр поддержки взаимного страхования». Также, за неисполнение требований Постановления Правительства Республики Таджикистан от 31 марта 2020 года № 211 «О минимальном размере уставного капитала (фонда) страховых (перестраховочных) организаций», в соответствии с Постановлением Правления Национального банка Таджикистана от 27 июня 2021 года № 121, Государственному унитарному страховому предприятию «Таджиксармоягузор» отказано в продлении срока лицензии.

Таблица 1. Структура профессиональных участников страхового рынка

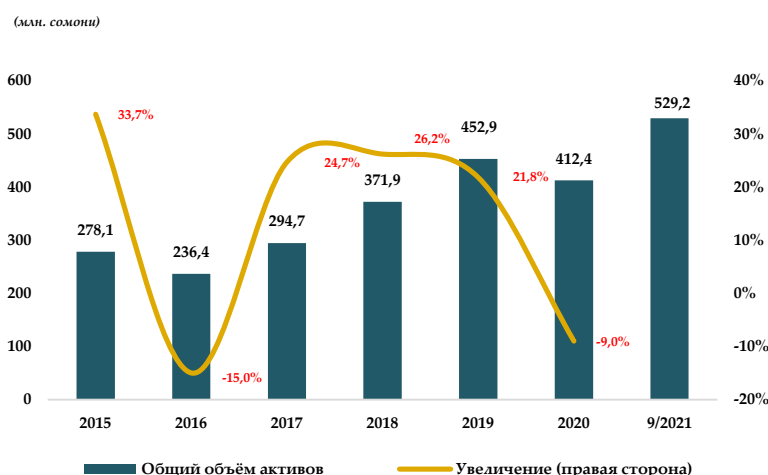
(в единицах)

	9/2020	9/2021	Изменение (+/-)
Государственные страховые организации	2	2	0
Негосударственные страховые организации	15	17	2
Центр поддержки взаимного страхования	1	0	1
Всего:	18	19	2
Филиалы страховых организаций	77	72	-5

Общие активы страховых организаций за 9 месяцев 2021 года составили 529,2 млн. сомони, что больше на 26,8% по сравнению с аналогичным периодом прошлого года. Данный рост в основном был обусловлен увеличением активов ЗАО “СО “Сугуртаи аввалини милли” в размере 69,6 млн. сомони и появлением на страховом рынке новых игроков, таких как ЗАО СО “Паймон Иншуренс” и ООО “ДС страхование” с активами в размере 34,0 млн. сомони.

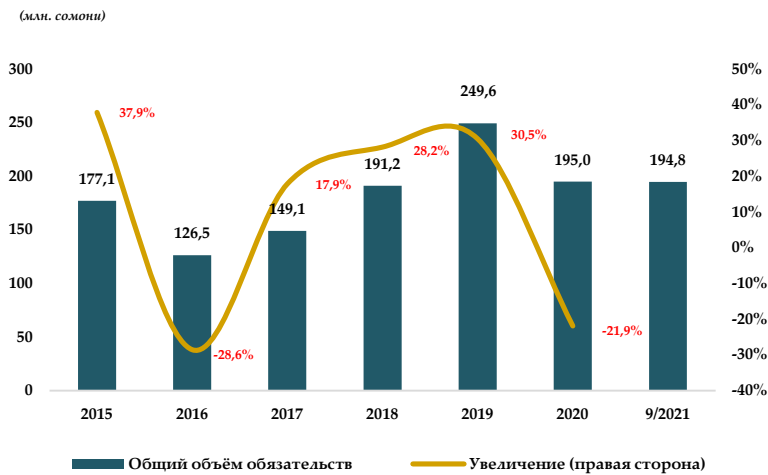
В целом, доля активов страховой системы по отношению к общему объему активов финансовой системы страны в отчетном периоде достигла 2,2%, составив 0,6 % к ВВП.

Диаграмма 1. Изменение активов в 2015-2020 гг и за 9 месяцев 2021 г



По итогам 9 месяцев 2021 года балансовые обязательства страховых организаций составили 194,8 млн. сомони, что по сравнению с аналогичным периодом прошлого года меньше на 3,3% (6,6 млн. сомони).

**Диаграмма 2. Изменение балансовых обязательств
в 2015-2020 гг. и за 9 месяцев 2021 г.**



Собственные средства (капитал) страховой системы страны за 9 месяцев 2021 года составили 334,5 млн. сомони, что на 54,9 процента (118,6 млн. сомони) больше, чем за сравниваемый период прошлого года.

Основную часть собственных средств (капитала) страховых организаций составляет их уставный капитал, который по состоянию на 30 сентября 2021 года составил 232,6 млн. сомони, увеличившись по сравнению с аналогичным периодом прошлого года на 89,2% (или 109,7 млн. сомони). Основной причиной такого увеличения является появление на страховом рынке страны двух новых страховых организаций (с общей суммой 22 млн. сомони), а также выполнение требования Постановления Правительства Республики Таджикистан от 31 марта 2020 года №211 “О минимальном размере уставного капитала (фонда) страховых (перестраховочных) организаций”.

Диаграмма 3. Изменение собственных средств (капитала) страховой системы в 2015-2020 гг. и за 9 месяцев 2021 г.

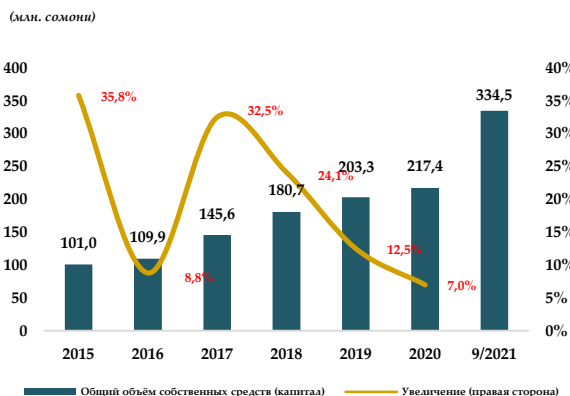
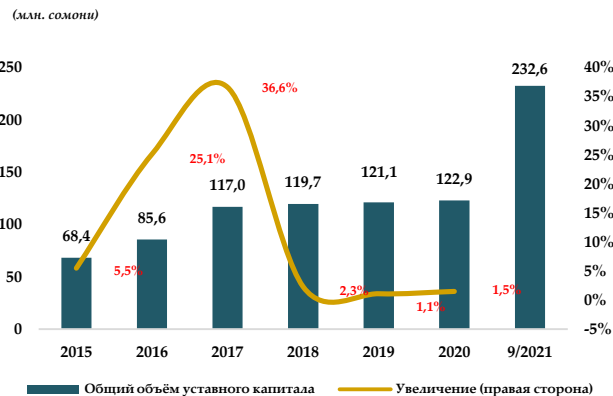
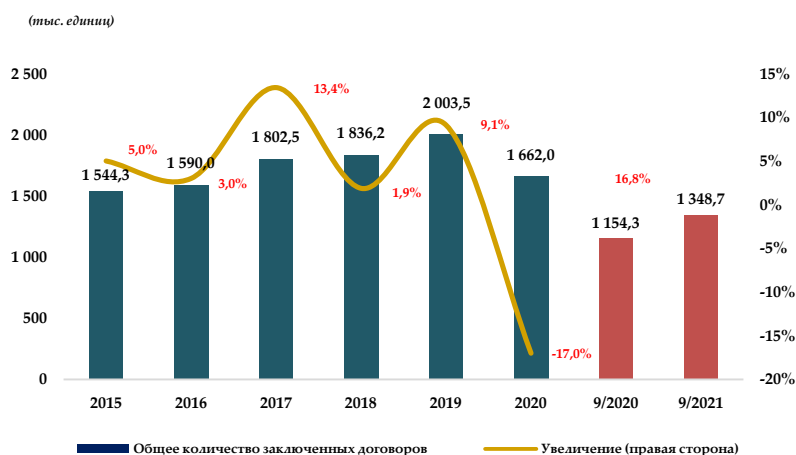


Диаграмма 4. Изменение уставного капитала страховой системы в 2015-2020 гг. и за 9 месяцев 2021 г.



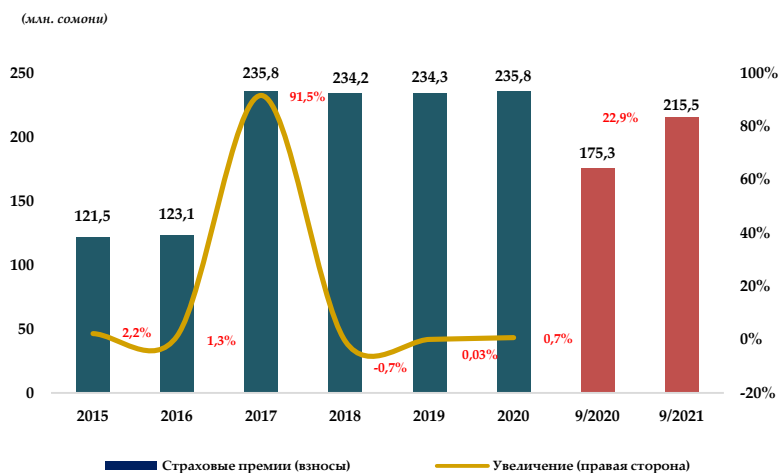
Общее количество заключенных договоров в отчетном периоде составило 1 348,7 тыс. единиц увеличившись по сравнению аналогичным периодом 2020 года на 194,4 тыс. единиц (16,8%). Рост количества заключенных договоров в стране свидетельствует об увеличении интереса к страхованию физических и юридических лиц, который в свою очередь оказывает положительное влияние на уровень финансовой грамотности. Тем не менее, органу страхового надзора необходимо продолжать работу со страховыми организациями для принятия необходимых мер по повышению осведомленности населения в сфере страхования.

Диаграмма 5. Общее количество заключенных договоров в 2015-2020 гг. и за 9 месяцев 2021 г.



Таким образом, за январь-сентябрь 2021 года общий объем поступлений страховых премий (страховых взносов), который является одним из основных показателей деятельности страховых организаций и источником их доходов, составил 215,5 млн. сомони, что по сравнению с аналогичным периодом прошлого года вырос на 40,2 млн. сомони или 22,9%. Проведенный анализ показал, что рост обусловлен увеличением поступления страховых премий (страховых взносов) в страховые организации ООО «СО Бима» - 27,7 млн. сомони, ЗАО СО «Паймон Иншуренс» - 13,1 млн. сомони, ГУП «Точиксугурта» - 4,4 млн. сомони и ООО «СО Бовари» - 3,4 млн. сомони.

Диаграмма 6. Изменение поступлений страховых взносов в 2015-2020 гг. и за 9 месяцев в 2021 г.



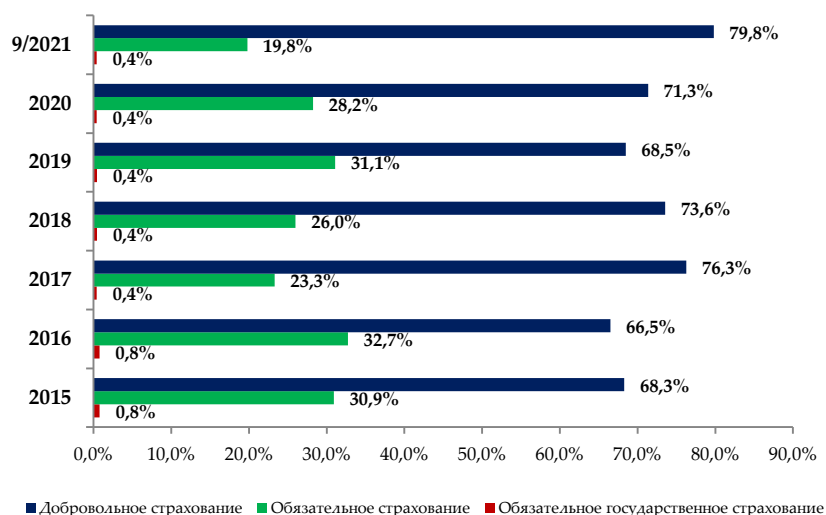
За 9 месяцев 2021 года объем поступлений страховых премий (страховых взносов) по обязательному государственному страхованию и обязательному страхованию составил 870,5 тысяч сомони и 42 664,1 тысяч сомони соответственно, что меньше на 24,6 тысяч сомони (2,7%) и 3

700,0 тыс. сомони (8,1%) по сравнению с аналогичным периодом прошлого года.

Поступления от страховых премий (страховых взносов) по форме добровольного страхования на конец третьего квартала 2021 года составили 172,0 млн. сомони, что занимает 79,8% от общего объема страховых премий в республике. Объем доли страховых премий (страховых взносов) по форме добровольного страхования по сравнению с аналогичным периодом прошлого года составил 44,0 млн. сомони или 34,4%.

Данный показатель свидетельствует о том, что отечественные страховые организации не ограничиваются осуществлением обязательного страхования, а развивают виды добровольного страхования, что безусловно, повышает их финансовую устойчивость и платежеспособность.

Диаграмма 7. Изменение поступлений от страховых премий по видам страхования в 2015-2020 гг и за 9 месяцев 2021 г



Принятые обязательства страховых организации за отчетный период составили 93,8 млрд. сомони, увеличившись по сравнению с аналогичным периодом прошлого года в 2,1 раза (50,0 млрд. сомони).

При этом риски, переданные на перестрахование страховыми организациями за 9 месяцев текущего года, составили 72,6 млрд. сомони, что по сравнению со сравнимым периодом прошлого года больше на 39,6 млрд. сомони или в 2,2 раза.

Диаграмма 8. Риски принятые страховыми организациями в 2017-2020 гг и за 9 месяцев 2021 г.

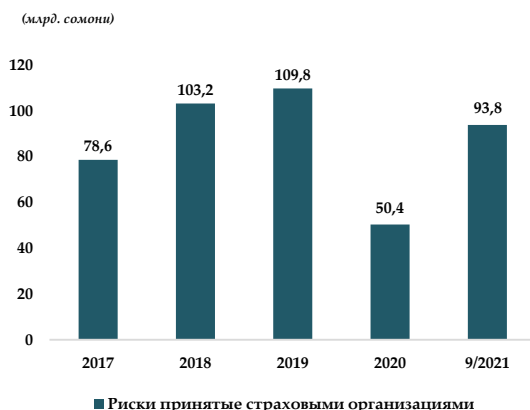


Диаграмма 9 Риски переданные на перестрахование страховыми организациями в 2017-2020гг. и за 9 месяцев 2021г.



Страховые премии (страховые взносы), переданные для перестрахования за третий квартал 2021 года, составили 74,5 млн. сомони и выросли на 23,7 млн. сомони или на 46,8 процентов, чем за аналогичный период прошлого года. Данное увеличение произошло в основном за счет переданных на перестрахование страховых премий (страховых взносов) со стороны ООО «СО Бима», на долю которой пришлось 97,2% этих средств.

Формирование и наличие страховых резервов, свидетельствующих о своевременном исполнении обязательств страховых организаций, на данном этапе составили 154,2 млн. сомони, что по сравнению с аналогичным периодом 2020 года меньше на 0,6% или 868,5 тыс. сомони.

Следует отметить, что процесс формирования страховых резервов в страховых организациях не организован должным образом и в связи с этим Национальным банком Таджикистана был разработан и утвержден «Порядок размещения страховых резервов страховых (перестраховочных) организаций», который может в дальнейшем содействовать увеличению страховых резервов страховой системы страны.

Страховые выплаты (страховые компенсации) за отчетный период имели тенденцию к увеличению и составили 15,9 млн. сомони, что на 26,6 процента (3,3 млн. сомони) больше, чем за аналогичный период прошлого года. В этом направлении доля таких страховых организаций как ООО "СО Бима" - 48,9%, ГУП «Точиксугурта» - 28,1%, ЗАО «СО «Сугуртаи аввалини милли» - 11,2% значительна, так как с их стороны было произведено больше выплат потерпевшим от страховых случаев. Увеличение выплаты страховых возмещений, с одной стороны, следует рассматривать как положительный показатель, но с другой стороны оно побуждает орган страхового надзора обеспечить прозрачный процесс выплаты возмещений в этой сфере.

Диаграмма 10. Изменение страховых выплат (возмещений) в 2015-2020 гг. и за 9 месяцев 2021 г.

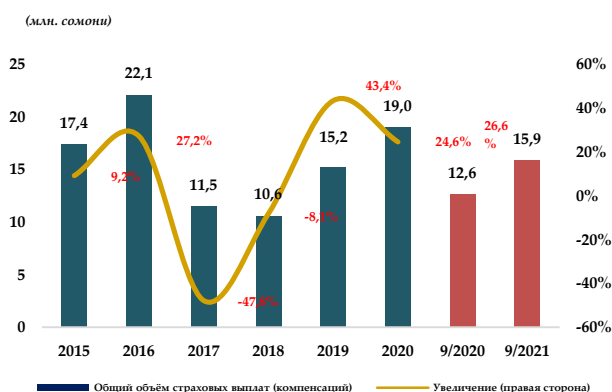
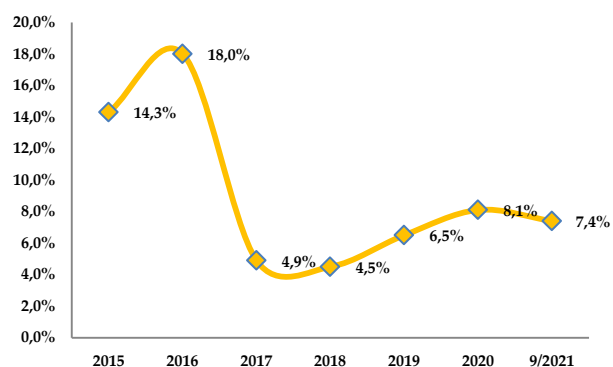


Диаграмма 11. Изменение соотношения страховых выплат (возмещений) и страховых премий в 2015-2020 гг. и за 9 месяцев 2021 г.



Чистая прибыль страховых организаций за 9 месяцев 2021 года составила 75,5 млн. сомони, что по сравнению с аналогичным периодом прошлого года больше на 1,9 тысяч сомони или 2,6 процентов. Несмотря на то, что этот показатель не включает комплексный анализ, он свидетельствует об эффективном использовании собственных средств (капитала) страховыми организациями в стране.

На основе проведенного анализа в соответствии с мировой практикой определена рентабельность страховой системы страны за 9 месяцев 2021 года, которая отражает эффективность отечественных страховых организаций. Показатель рентабельности активов (ROA) страховой системы республики за 9 месяцев 2021 года в среднем составил 2,3%, а показатель рентабельности собственных средств (ROE) составил 5,1%.

