

## НАЦИОНАЛЬНЫЙ БАНК ТАДЖИКИСТАНА

### КРАТКИЙ ОБЗОР СТРАХОВОЙ СИСТЕМЫ РЕСПУБЛИКИ ТАДЖИКИСТАН ЗА ПЕРВОЕ ПОЛУГОДИЕ 2020 ГОДА

В конце первого полугодия 2020 года страховые услуги осуществляются 18 профессиональными участниками страхового рынка, из которых 2 государственных (в форме ГУП и ГУСП), 15 негосударственных страховых организаций и 1 Центр поддержки взаимного страхования.

За этот период число филиалов страховых организаций составило 77 единицу. Число страховых организаций и их филиалов в стране в связи с ликвидацией ООО «СО Лидер Иншуранс» и закрытием филиала ООО «Сугуртаи Шарк» сократилось по 1 единице по сравнению с аналогичным периодом прошлого года.

Таблица 1. Структура профессиональных участников страхового рынка

	6/2019	6/2020	Изменение (+/-)
Государственные страховые организации	2	2	0
Негосударственные страховые организации	16	15	-1
Центр поддержки взаимного страхования	1	1	0
<b>Всего:</b>	<b>19</b>	<b>18</b>	<b>-1</b>
Филиалы страховых организаций	78	77	-1

Общие активы страховых организаций страны в первом полугодии 2020 года составили 401,1 млн. сомони, что меньше на 3,6 млн. сомони (0,9%) по сравнению с аналогичным периодом прошлого года. Основным фактором, оказавшим влияние на данное снижение, является прекращение деятельности ООО «СО Лидер Иншуранс», активы которого в этом периоде прошлого года составляли 2,3 млн. сомони. За отчетный период изменение активов ГУП «Точиксугурта»-и ООО «СО Мехрубон» также

негативно повлияло на общий объем активов страховой системы.

В первом полугодии 2020 года балансовые обязательства страховых организаций составили 215,2 млн. сомони, что на 8,8 млн. сомони (4,3%) больше по сравнению с аналогичным периодом прошлого года.

Диаграмма 1. Изменение активов страховой системы за 2015-2019 гг. и I полугодия 2020 г.

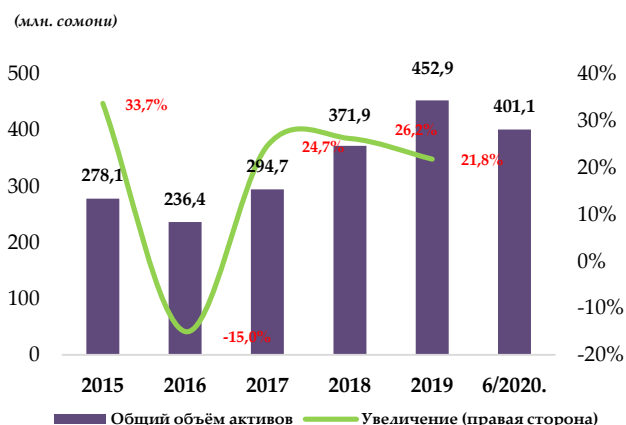
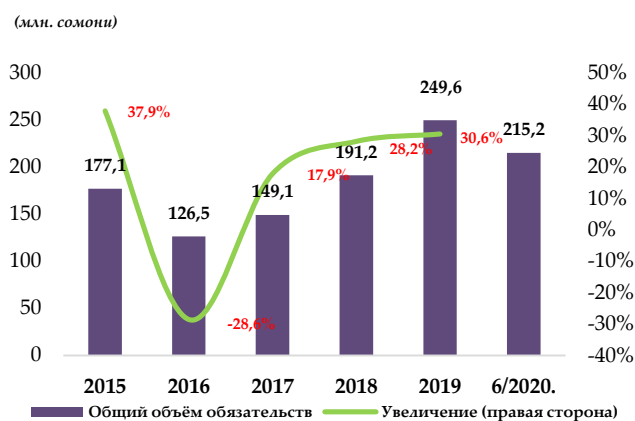


Диаграмма 2. Изменение балансовых обязательств страховой системы за 2015-2019 гг. и I полугодия 2020 г.



**Общий объем собственных<sup>1</sup> средств (капитал) профессиональных участников страхового рынка за январь - июнь 2020 года составили 185,8 млн. Сомони, что на 12,4 млн. сомони (6,3%) меньше по сравнению с аналогичным периодом прошлого года и данный процесс в основном был вызван снижением собственных средств (капитала) ЗАО “СО “Сугуртаи аввалини милли” на сумму 10,2 млн. сомони и ООО “Сугуртаи асри 21” на сумму 3,0 млн. сомони.**

Следует отметить, что основную часть собственных средств (капитала) профессиональных участников страхового рынка составляет их уставной капитал который за отчетный период составил 122,4 млн. сомони, что больше на 2,8 млн. сомони (2,3%) по сравнению с аналогичным периодом прошлого года. Это свидетельствует об относительной устойчивости финансового положения и ликвидности страховых организаций.

<sup>1</sup> Собственные средства (капитал) страховых организаций состоят из уставного капитала, резервного капитала, дополнительного капитала, фонда поощрения, а также нераспределенного фонда.

Диаграмма 3. Изменение собственных средств (капитал) страховой системы за 2015-2019 гг. и I полугодия 2020 г.

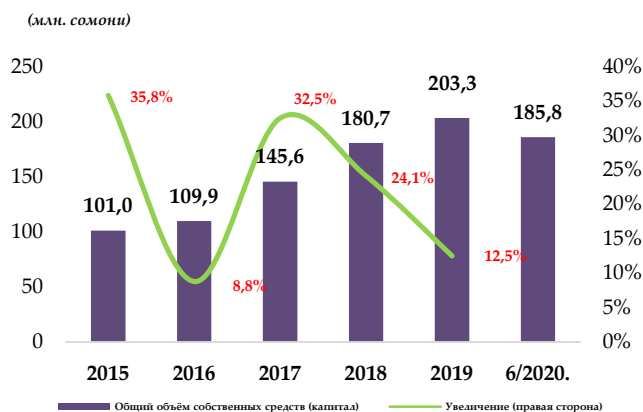
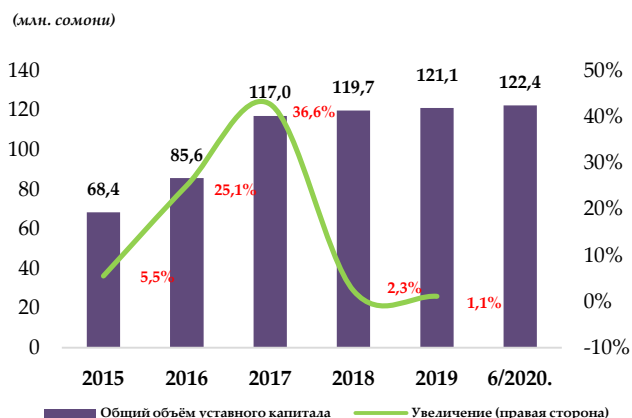
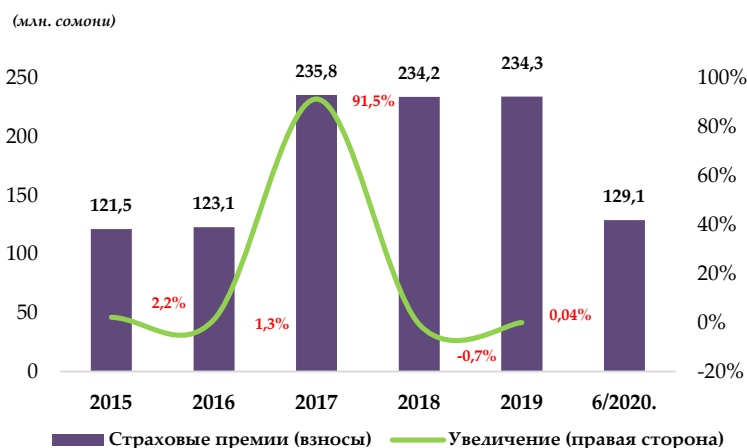


Диаграмма 4. Изменение уставного капитала страховой системы за 2015-2019 гг. и I полугодия 2020 г.



**Страховые премии (страховые взносы)** считаются с одной стороны, одним из показателей активной деятельности страховых организаций, а с другой стороны их основным источником дохода. Общий объем поступлений от страховой премии (страховых взносов) за шесть месяцев 2020 года составил 129,1 млн. сомони, что больше на 31,6 млн. сомони (32,5%) по сравнению с аналогичным периодом прошлого года.

Диаграмма 5. Изменение поступления страховой премии (взноса) за 2015-2019 гг. и I полугодия 2020 г.



За шесть месяцев 2020 года сбор страховых премий (взносов)<sup>2</sup> по формам обязательного государственного страхования и обязательного страхования достиг 757,5 тысяч сомони и 28,6 млн. сомони соответственно, что на 157,6 тысяч сомони (17,2%) и 3,9 млн. сомони

<sup>2</sup>Объем общего поступления страховых премий (взносов) по видам разделяются на обязательное государственное страхование, обязательное страхование и добровольное страхование.

(12,0%) меньше чем сравниваемый периодом прошлого года.

Сбор страховых премий (взносов) по видам добровольного страхования достиг 99,7 млн. сомони, что составляет 77,2% от общего объёма страховых премий. Объём поступлений по форме добровольного страхования по сравнению с аналогичным периодом прошлого года возрос на 35,8 млн. сомони (56,0%), и этим способствовало увеличению общего объема поступления страховых премий (взносов) по сравнению с другими видами страхования.

**Диаграмма 6. Изменение поступлений страховых премий (взносов) по видам страхования за первое полугодие 2019 и 2020 гг.**



**Переданные риски на перестрахование** в первом полугодии 2020 года составили 25,6 млрд. сомони, что на 44,0 млрд. сомони (2,7 раза) меньше по сравнению с аналогичным периодом прошлого года. Основной причиной уменьшения переданных страховыми организациями на перестрахование обязательств является ликвидация ООО «СО Лидер иншуранс», чьи обязательства за первое полугодие 2019 года составили 43,0 млрд. сомони.

Страховые премии, переданные в перестрахование<sup>3</sup> за шесть месяцев 2020 года составили 44,8 млн. сомони, что на 29,3 млн. сомони (2,9 раза) больше по сравнению с аналогичным периодом прошлого года.

<sup>3</sup> Перестраховочные операции страховых организаций страны, которые направлены на уменьшение обязательств и минимизацию потенциальных рисков страховых случаев, в связи с отсутствием национальных перестраховочных организаций, осуществляются при помощи иностранных перестраховочных организаций.

**Страховые выплаты (страховые компенсации) за шесть месяцев текущего года** в общем составили 9,3 млн. сомони, что на 3,3 млн. сомони (55,0%) больше по сравнению с аналогичным периодом прошлого года. Данное увеличение свидетельствует о том, что при возникновении страховых ситуаций страховые организации направили больше средств для покрытия нанесенных ущербов от страховых случаев.

**Соотношение суммы страховых выплат (страховые компенсации) к общему объему поступлений страховых премий (взносов) за этот период** составили 7,2%, что на 1,0% больше по сравнению с аналогичным периодом прошлого года.

Диаграмма 7. Изменение страховой выплаты (компенсации) за 2015-2019 гг. и I полугодия 2020 г.

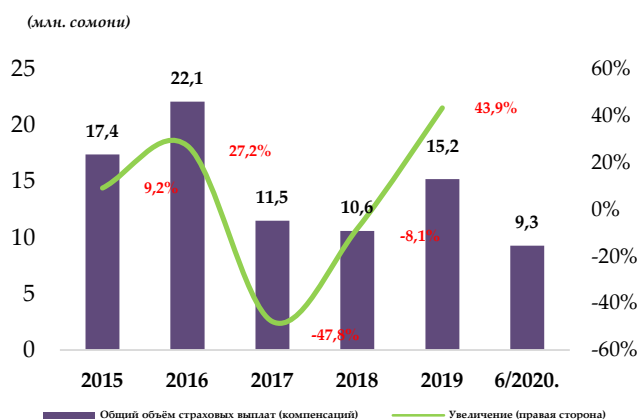
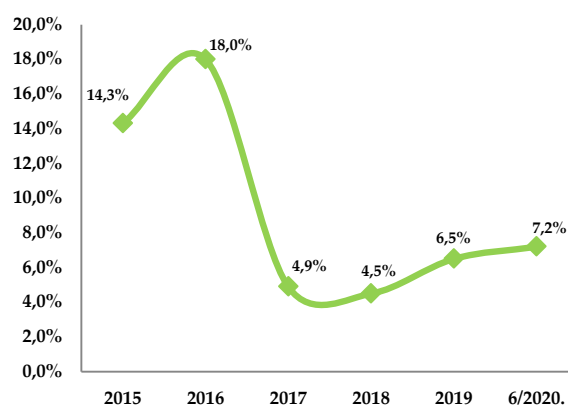


Диаграмма 8. Изменение соотношения страховых выплат (компенсаций) за 2015-2019 гг. и I полугодия 2020 г.

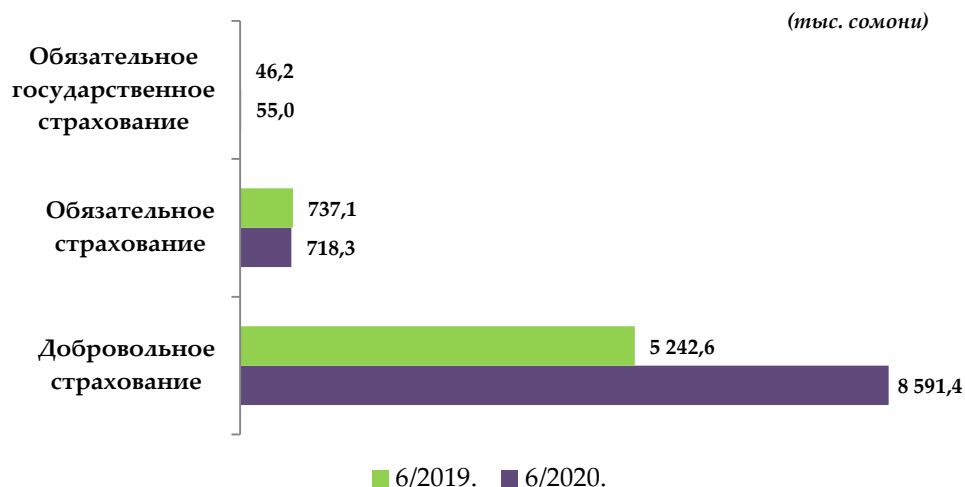


Также, в отчётном периоде **страховые выплаты (страховые компенсации) по формам страхования** представлены следующим образом.

Страховые выплаты (страховые компенсации) по формам обязательного государственного страхования и обязательного страхования составили 55,0 тысяч сомони и 718,3 тысяч сомони соответственно, что на 19,0% больше и на 2,6% меньше по сравнению с аналогичным периодом прошлого года.

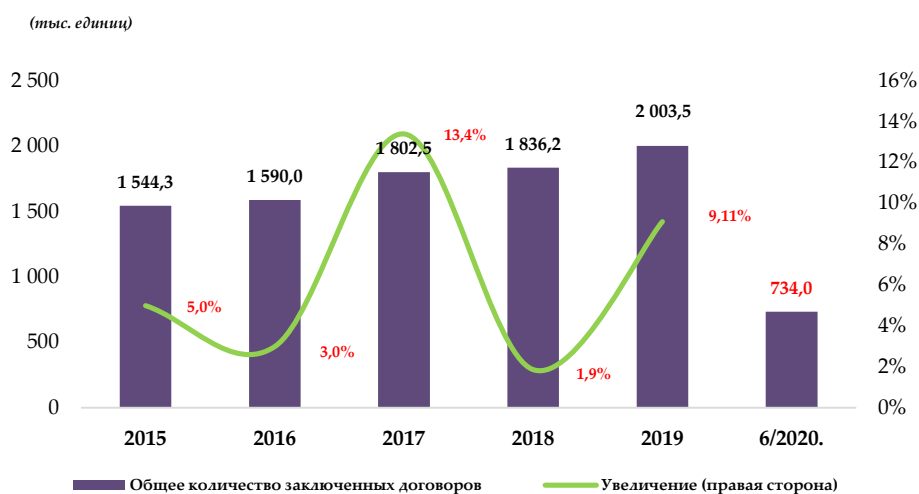
По форме добровольного страхования за этот период страховые выплаты (страховые компенсации) имели тенденцию существенного роста и достиг 8 591,4 тысяч сомони, что составляет 91,7% от общего объёма страховых выплат (компенсаций), увеличившись на 63,9% по сравнению с аналогичным периодом прошлого года.

**Диаграмма 9. Изменение страховой выплаты (компенсации) по видам страхования за первое полугодие 2019 и 2020 гг.**



**Общее количество заключенных договоров** за шесть месяцев 2020 года составило 734,0 тыс. единиц, что по сравнению с аналогичным периодом прошлого года имеет тенденции уменьшения на 154,0 тыс. единиц (17,3%). Как отметили выше, поступления страховых премий независимо от уменьшения количества заключенных договоров имеют тенденцию к повышению. Данный фактор свидетельствует о том, что определенная часть страховых договоров были заключены на крупные страховые суммы.

**Диаграмма 10. Количество заключенных договоров за 2015-2019 гг. и I полугодия 2020 г.**



**Чистая прибыль страховых организаций** за шесть месяцев 2020 года составила 51,0 млн. сомони, снизившись на 19,7 млн. сомони (38,6%) по сравнению с аналогичным периодом прошлого года.

Рентабельность активов страховой системы (ROA) на конец отчетного периода составила 5,8%, а показатель доходности капитала (ROE) составила 20,3%.

**Показатель доходности страховой системы  
на конец первого полугодия 2020 года**

**ROA**

**5,8%**

**ROE**

**20,3%**