



НАЦИОНАЛЬНЫЙ БАНК ТАДЖИКИСТАНА

КРАТКИЙ ОБЗОР СТРАХОВОЙ СИСТЕМЫ РЕСПУБЛИКИ ТАДЖИКИСТАН ЗА 2020 ГОД

По состоянию на 31 декабря 2020 года в Республики Таджикистан функционируют 18 профессиональных участников страхового рынка, из которых 2 государственные (в форме ГУП и ГУСП), 15 негосударственные страховые организаций и 1 Центр поддержки взаимного страхования. Их число сократилось на 1 единицу в связи с ликвидацией ООО “ТС Лидер иншуранс” по сравнению с 2019 годом. За отчетный год общее число филиалов страховых организаций составило 77 единиц.

Таблица 1. Структура профессиональных участников страхового рынка

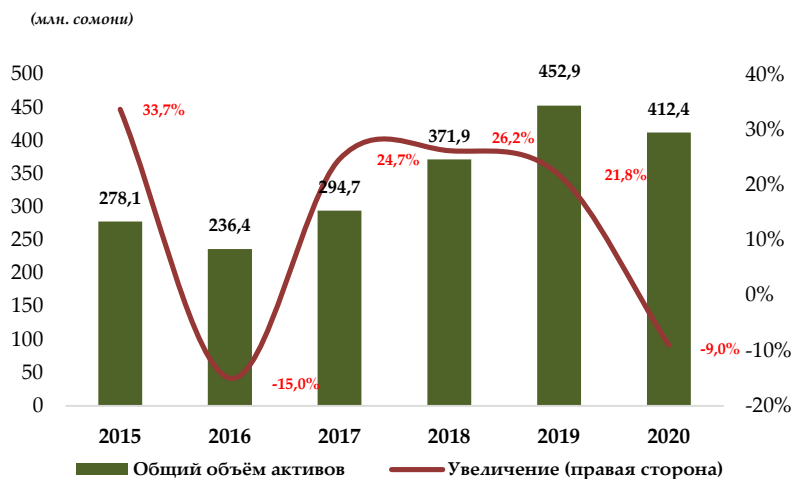
(единиц)

	2019	2020	Изменение (+/-)
Государственные страховые организации	2	2	0
Негосударственные страховые организации	16	15	-1
Центр поддержки взаимного страхования	1	1	0
Всего:	19	18	-1
Филиалы страховых организаций	77	77	0

Общие активы страховых организаций в 2020 году составили 412,4 млн. сомони, что на 40,5 млн. сомони (8,9%) меньше по сравнению с прошлым годом. В целом доля страховой системы по отношению к общему объему активов финансовой системы страны достигла 1,5%, а общий объем её активов к ВВП составило 0,5%. Уменьшение активов на протяжении отчетного года произошло в

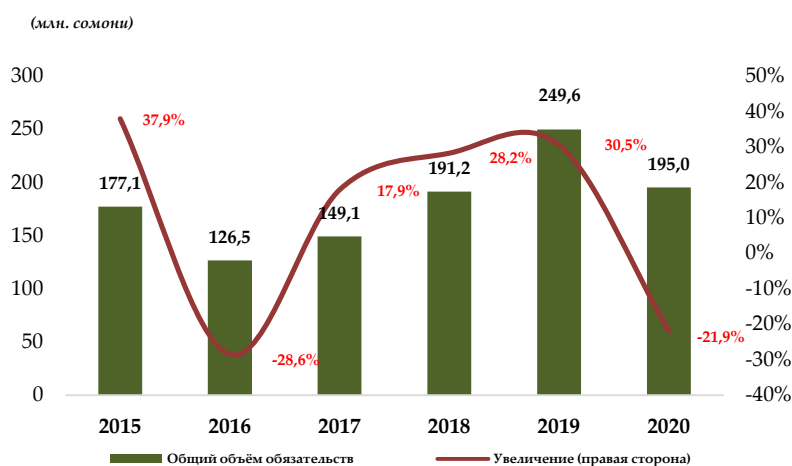
связи с сокращением активов ЗАО “Сугуртаи аввалини милли”, ГУП “Точиксугурта”, ГУСП “Таджиксармоягузор” и ООО “СО Муин” за счет распределения полученной прибыли страховых организаций.

Диаграмма 1. Изменение активов страховой системы за 2015-2020 гг.



В отчетном году балансовые обязательства страховых организаций составили 195,0 млн. сомони, что меньше на 54,6 млн. сомони (21,9%) по сравнению с прошедшим годом.

Диаграмма 2. Изменение балансовых обязательств страховой системы за 2015-2020 гг.



Общий объем собственных ¹ средств (капитал) страховой системы страны в 2020 году составили 217,4 млн. сомони что на 14,1 млн. сомони (6,9%) больше по сравнению с прошлым годом. Данный процесс считается положительным в направлении устойчивости финансового положения и ликвидности страховых организаций. Следует отметить, что основную часть собственных средств (капитала) профессиональных участников страхового рынка составляет их уставный капитал, который в отчетном году достиг 122,9 млн. сомони, увеличившись по сравнению с прошлым годом на 1,8 млн. сомони (1,5%).

Диаграмма 3. Изменение собственных средств (капитал) страховой системы за 2015-2020 годы

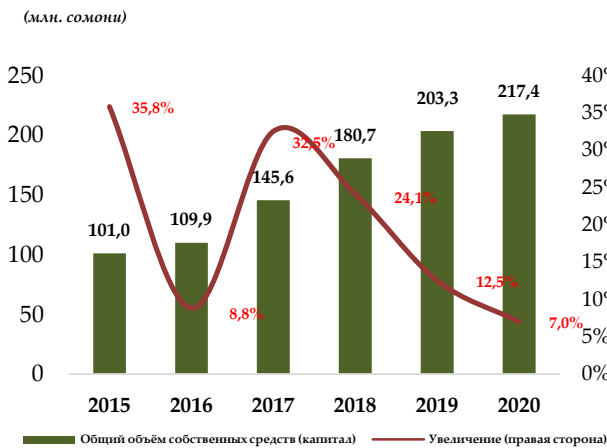
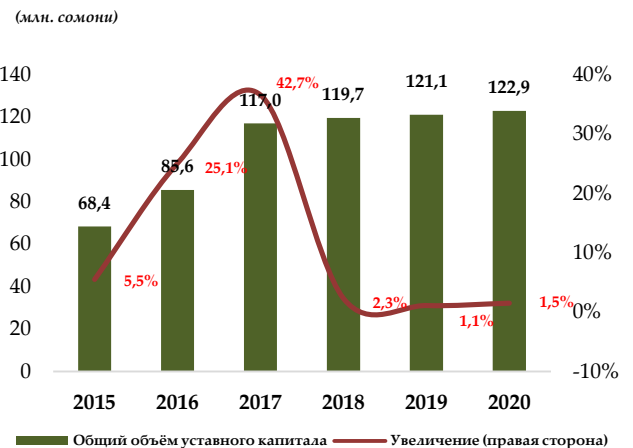


Диаграмма 4. Изменение уставного капитала страховой системы за 2015-2020 годы

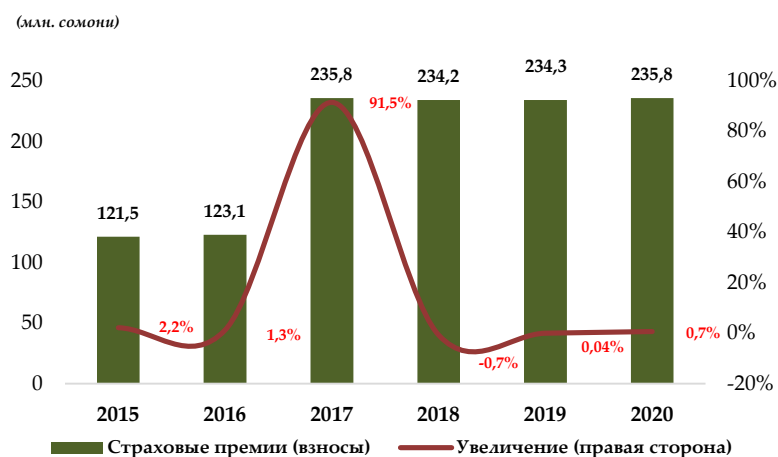


Страховые премии (страховые взносы), которые являются показателем активности страховых организаций и основным источником формирования страховых резервов, несмотря на негативное влияние пандемии коронавируса (Covid-19) на национальную экономику в 2020 году имели положительную динамику. Общий объем поступлений от страховых премий (страховых взносов) составил 235,8 млн. сомони, что на 1,5 млн. сомони (0,7%) больше по сравнению с прошедшим годом. Анализы показывают, что рост данного показателя в 2020 году произошел за счет увеличения поступления страховых премий (страховых взносов)

¹ Собственные средства (капитал) страховых организаций состоят из уставного капитала, резервного капитала, дополнительного капитала, стимулирующего фонда, а также нераспределенной прибыли.

ООО “СО Бима”, ЗАО СО “Сугуртаи аввалини милли”, ЗАО “Спитамен Сугурта”, ООО “СО Кафил”, ООО СО “Эсхата Суғурта”, ГУСП “Таджиксармоягузор” и ООО “СО Итминон”.

Диаграмма 5. Изменение поступления страховой премии за 2015-2020 гг.



За 2020 год поступления от страховых премий (взносов)² по формам обязательного государственного страхования и обязательного страхования составили соответственно 983,8 тысяч сомони и 66,6 млн. сомони, что на 59,3 тысяч сомони (5,7%) и 6,2 млн. сомони (8,6%) меньше по сравнению с прошлым годом. Следует отметить, что доля государственного обязательного страхования независимо от ежегодного увеличения числа государственных служащих и их заработной платы имеет тенденцию к снижению.

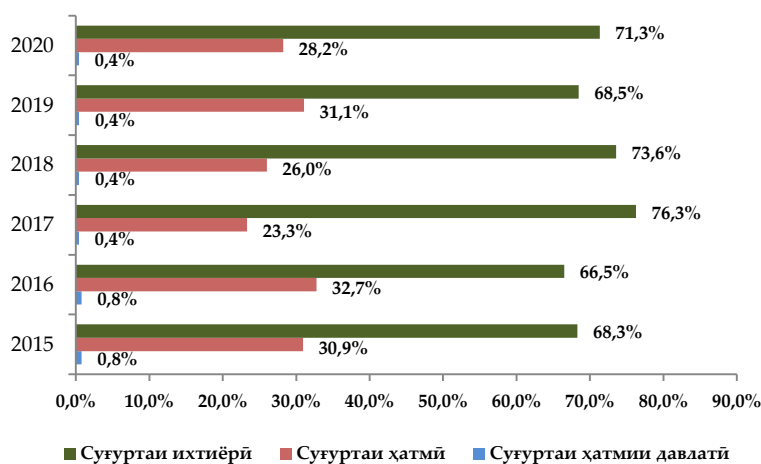
В течении 2020 года поступления от страховых премий (страховых взносов) по форме добровольного страхования составили 168,3 млн. сомони, что составляет 71,3% от общего объёма поступления страховых премий (страховых взносов) в стране. Объём поступлений страховых премий (страховых взносов) по форме добровольного страхования возрос на 7,9 млн. сомони (5,0%) по сравнению с аналогичным периодом прошлого года.

Данный рост свидетельствует о том, что форма добровольного страхования в стране развивается в значительной степени и страховые

² Объём общего поступления страховых премий (взносов) по видам разделяются на обязательное государственное страхование, обязательное страхование и добровольное страхование. Статистические анализы показывают, что наибольшая доля поступлений от страховых премий приходится на добровольное страхование.

организации направляют все возможности для его укрепления посредством предоставления современных страховых услуг населению страны. Как показывают анализы, на данный момент страховыми организациями предоставляются услуги страхователям по 130 видам добровольного страхования и данный процесс имеет тенденцию роста.

Диаграмма 6. Изменение поступлений от страховых премий по видам страхования за 2019 и 2020 гг.



Переданные риски на перестрахование страховыми организациями за 2020 год составили 35,4 млрд. сомони, что меньше на 50,9 млрд. сомони по сравнению с аналогичным периодом прошлого года. Основной причиной уменьшения данного показателя прежде всего является ликвидация ООО СО “Лидер иншуранс” и уменьшение переданных страховыми организациями в перестрахование обязательств ООО “СО Мехрубон” и ООО “СО Бовари”.

Страховые премии (страховые взносы), переданные для перестрахования³ в 2020 году составили 55,6 млн. сомони, что меньше на 7,1 млн. сомони (11,3%) по сравнению с прошедшим годом. Это объясняется тем, что в отчетном году одна страховая организация прекратила работу и от страховой организации ООО СО “Бовари” вообще не поступили средства, а также страховой организацией ООО “СО Мехнат” средства на перестрахование переданы в меньшем объеме.

³ Перестраховочные операции страховых организаций страны, которые направлены на уменьшение обязательств и минимизацию потенциальных рисков страховых случаев, в связи с отсутствием перестраховочных организаций, осуществляются при помощи иностранных перестраховочных организаций.

Страховые выплаты (страховые компенсации) в течение 2020 года имели стабильную тенденцию роста и в целом составили 19,0 млн. сомони, что на 3,8 млн. сомони (24,6%) больше по сравнению с прошлым годом. Данное увеличение свидетельствует о том, что при возникновении страховых случаев страховые организации направили больше средств для покрытия нанесенных ущербов потерпевшим, а также страховыми организациями принимаются соответствующие меры для улучшения работы в этом направлении.

Диаграмма 7. Изменение страховой выплаты (компенсации) за 2015-2020 гг.

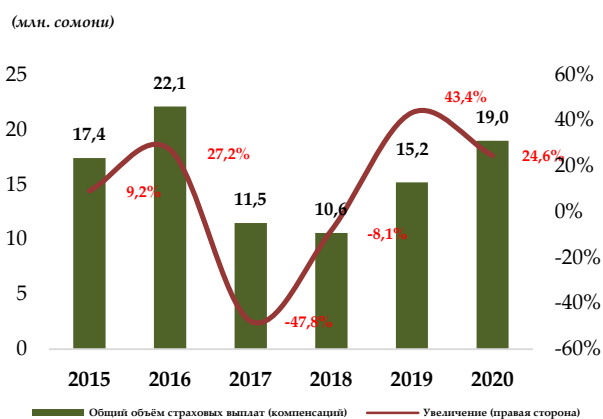
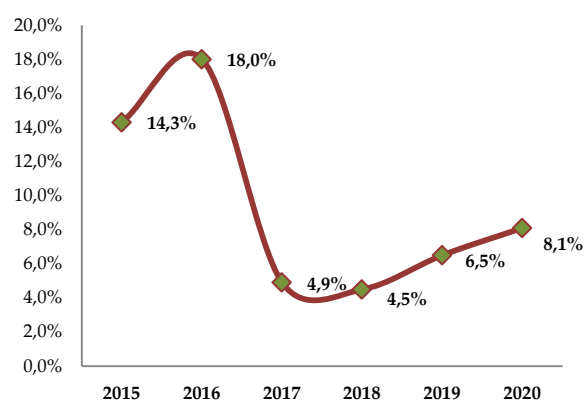


Диаграмма 8. Изменение соотношения страховых выплат (компенсаций) за 2015-2020 гг.



Соотношение суммы страховых выплат (страховые компенсации) к общему объему поступлений от страховых премий (страховых взносов) за отчетный год составило 8,1%, что на 1,6% больше по сравнению с прошедшим годом. Рост данного соотношения обусловлен увеличением страховых выплат (страховых компенсаций) по страховым случаям. За последние годы этот процесс имеет стабильный рост.

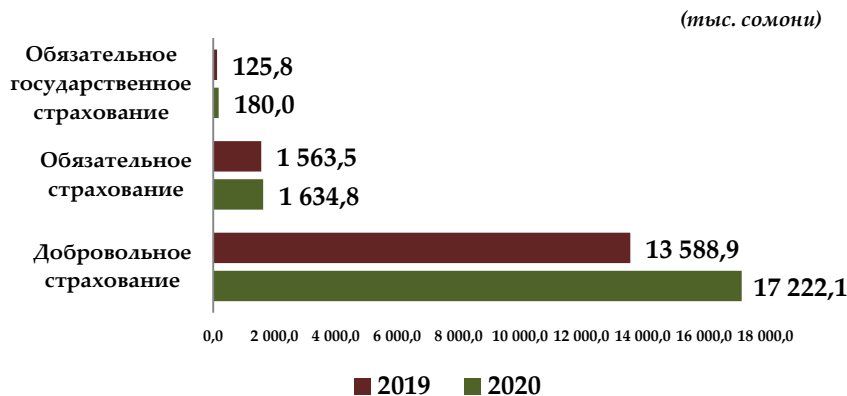
Также, в отчетном периоде страховые выплаты (страховые компенсации) по видам страхования представлены следующим образом.

Страховые выплаты (страховые компенсации) по форме добровольного страхования в 2020 году составили 17,2 млн. сомони, что на 3,6 млн. сомони (26,5%) больше по сравнению с прошлым годом. Удельный вес страховых выплат и компенсаций по форме добровольного страхования составил 90,5% от общего объема страховых выплат (страховых компенсаций), увеличившись на (1,5%) по сравнению с прошлым годом.

По формам обязательного государственного страхования и обязательного страхования за январь-декабрь 2020 года страховые

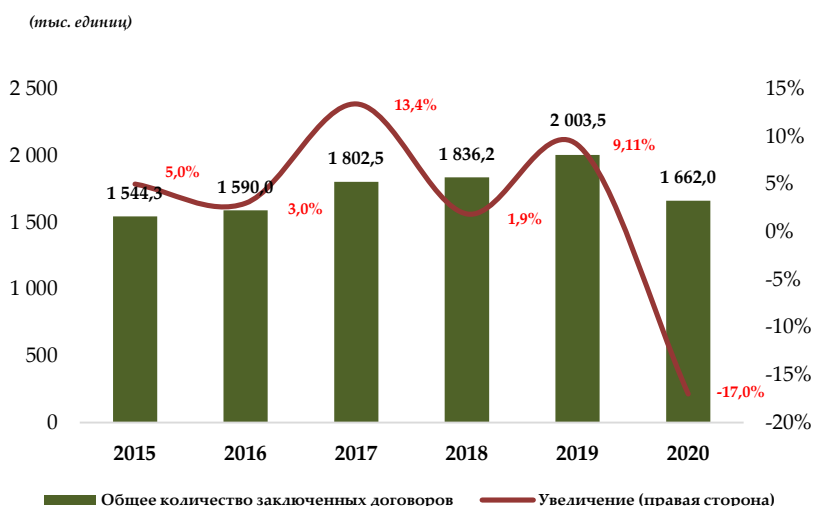
выплаты (страховые компенсации) составили 180,0 тысяч сомони и 1 634,8 тысяч сомони соответственно, что на 43,1% и 4,6% больше по сравнению с аналогичным периодом прошлого года.

Диаграмма 9. Изменение страховой выплаты (страховые компенсации) по видам страхования за 2019 и 2020 гг.



Общее количество заключенных договоров за 2020 год составило 1 662,0 тыс. единиц, снизившись на 341,5 тыс. единиц по сравнению с аналогичным периодом прошлого года. Однако, несмотря на уменьшение количества договоров наблюдается тенденция повышения поступлений от страховых премий (взносов). Данный фактор свидетельствует о том, что определенная часть страховых договоров были заключены на крупные страховые суммы.

Диаграмма 10. Общее количество заключенных договоров за 2015-2020 гг.



Чистая прибыль страховых организаций за 2020 год составила 76,0 млн. сомони, что на 21,4 млн. сомони (39,2%) больше по сравнению с прошлым годом. Данный показатель свидетельствует на эффективное использование средств страховых резервов страховыми

организациями страны.

Как показывает международный опыт, одним из важных показателей эффективности и привлекательности работы страховых организаций является норматив доходности. Показатель рентабельности активов (ROA) страховой системы республики в отчетном периоде составил 8,6%, а показатель рентабельности капитала (ROE) 20,9%.

