

Обзор инфляции • ФЕВРАЛЬ 2026

Уровень инфляции¹ в феврале месяце 2026 года составил 0,4 процента и остался без изменений по сравнению с аналогичным месяцем прошлого года.

Продовольственная инфляция

В структуре месячной инфляции в связи с влиянием сезонных факторов цены на продовольственную продукцию имели тенденцию роста в размере 0,5 процента (доля в инфляции 0,3 п.п.). Данный рост в основном зафиксирован за счет повышения цен на тыкву 12,0 процентов, болгарский перец 9,0 процента, виноград 8,2 процента, лимоны на 6,5 процента, огурцы на 5,1 процента, грушу 4,3 процента, помидоры 4,1 процента, яблоки на 2,1 процента, кислое молоко (чакка) 1,7 процента, капусту на 0,6 процента, муку первого сорта 0,4 процента и др.

Вместе с тем, за рассматриваемый месяц наблюдалось понижение цен на свеклу 7,2 процента, рис 1,0 процент, курятину 0,4 процента, баранину 0,3 процента, лук 0,3 процента и др.

Инфляция сферы услуг

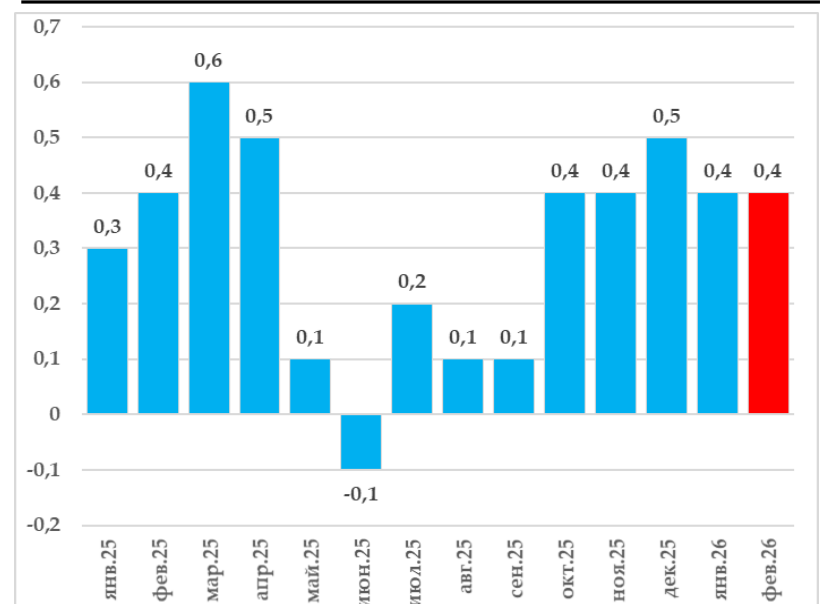
Стоимость платных услуг, оказываемых населению, за рассматриваемый месяц составила 2,4 процента (ее доля в инфляции 0,3 процентного пункта), что преимущественно произошла за счет повышения стоимости жилищно-коммунальных услуг 6,5 процента (особенно стоимости электроэнергии 14,1 процента) и бытовых услуг 0,1 процента.

Непродовольственная инфляция

Цены на непродовольственные товары за этот период сложились с отрицательным показателем 0,5 процента (доля в инфляции -0,2 процентного пункта) в основном за счет понижения цены на цемент 5,9 процента, уголь 4,5 процента, медикаменты на 3,8 процента, растворитель - ацетон 0,2 процента, одежду и обувь 0,1 процента.

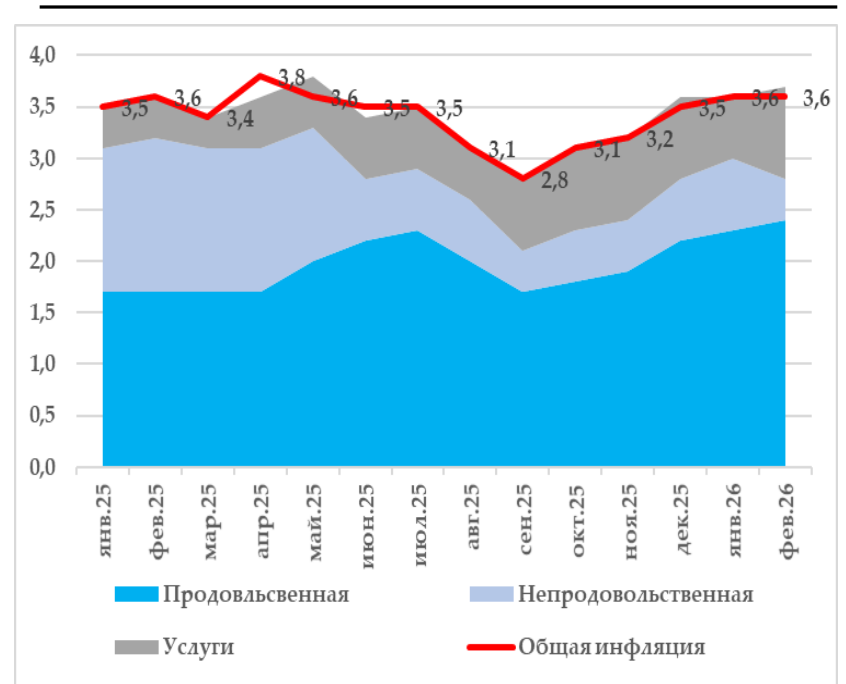
Месячная инфляция, %

(источник: Агентство по статистике, расчёты НБТ)



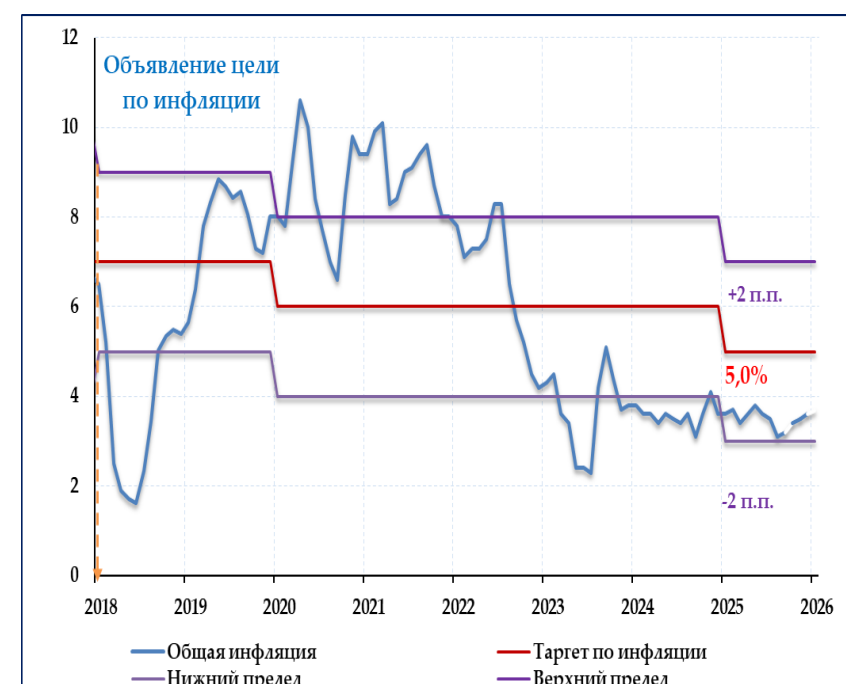
Годовая инфляция с указанием вклада (в процентах) %

(источник: Агентство по статистике, расчёты НБТ)



Годовая инфляция с указанием вклада (в процентах) %

(источник: Агентство по статистике, расчёты НБТ)



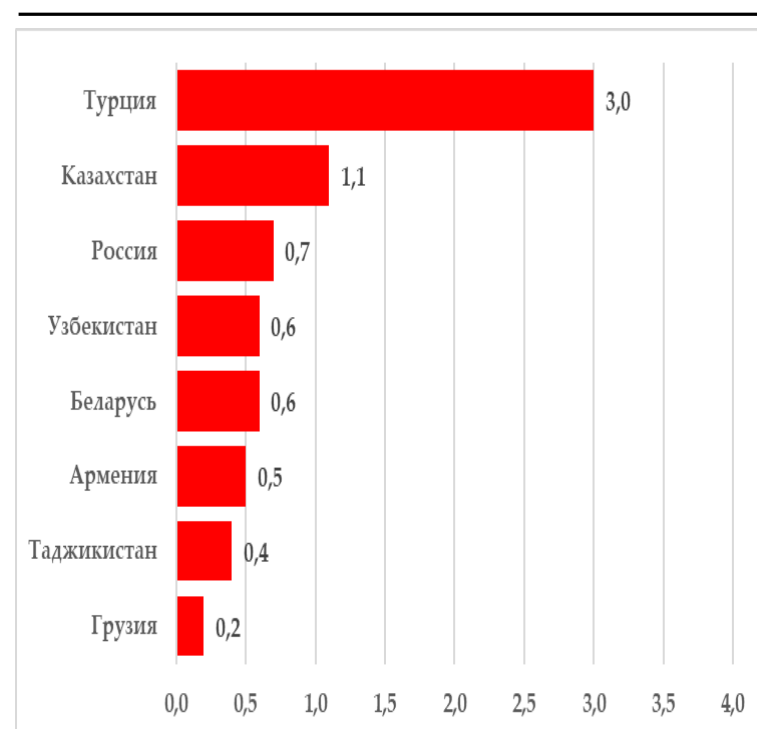
Уровень годовой инфляции за февраль 2026 года находился в нижних пределах прогнозного показателя ($5\% \pm 2$ процентного пункта) и составил 3,6 процента, снизившись на 0,1 процентного пункта по сравнению с аналогичным месяцем прошлого года.

Уровень инфляции в феврале месяце 2026 года в странах - торговых партнёрах и в странах региона, в том числе в Турции составил 31,5 процента, Казахстане 11,7 процента, Узбекистане 7,3 процента, России 5,9 процента, Беларуси 5,6 процента, Грузии 4,6 процента и в Армении 4,3 процента.

Уровень базовой инфляции, частично отражающий монетарные факторы, за февраль составил 0,2 процента и в годовом исчислении достиг 2,0 процента.

Национальный банк Таджикистана будет продолжать реализацию эффективной денежно-кредитной политики с целью сохранения уровня инфляции в пределах установленного таргета с использованием монетарных инструментов.

Уровень инфляции в регионе (в процентах)
(источник: Статистические органы соответствующих стран)



Индекс потребительских цен (годовое изменение %)*													
	Вес,%	2024				2025					2026		Фев, месячное изменение в %
		Март	Июнь	Сен	Дек	Март	Июнь	Июль	Сен	Дек	Янв	Фев	
Инфляция	100	3,6	3,5	3,1	3,6	3,4	3,6	3,4	2,8	3,5	3,6	3,6	0,4
Продовольственные товары и безалкогольные напитки	52,0	1,8	1,5	0,6	2,5	3,1	4,1	4,5	3,1	4,4	4,4	4,6	0,6
Хлеб и хлебобулочные изделия	15,5	7,6	6,0	-0,1	-1,2	-3,2	-5,7	-5,1	-3,0	0,4	0,9	1,3	0,1
Рис	2,6	36,6	8,8	6,2	9,3	5,1	0,7	-0,8	-2,6	-3,9	-7,1	-8,2	-1,1
Мука	4,1	-2,2	6,8	-5,5	-8,9	-11,0	-13,2	-13,0	-13,1	-11,5	-7,9	-6,3	0,4
Мясо и мясная продукция	9,6	6,0	7,1	12,5	16,6	15,6	15,1	14,1	13,8	10,9	11,6	11,0	0,0
Говядина	3,5	9,0	11,2	20,1	28,5	24,7	25,0	23,2	20,8	14,4	14,9	14,0	0,0
Яйца	1,9	-21,9	-26,9	-9,2	5,8	10,1	22,1	26,0	7,7	6,0	1,0	4,5	-0,4
Молоко и молочная продукция	2,7	6,3	7,9	10,0	9,7	5,5	5,6	4,2	3,8	6,3	5,4	5,5	0,5
Молоко	0,8	0,1	4,0	13,0	5,8	9,3	10,5	11,1	5,3	10,6	9,4	8,7	0,0
Растительное и животное масло	4,3	-21,7	-3,3	0,1	15,8	14,4	15,0	12,2	11,1	3,6	4,7	4,2	0,1
Фрукты	3,3	28,2	23,1	0,3	-9,7	-7,4	-15,4	-10,3	-2,7	7,3	10,4	10,5	2,3
Овощи	6,9	-13,8	-13,4	-11,9	-2,4	7,4	24,1	23,2	8,1	9,8	6,7	4,7	1,1
Сахар	1,3	32,9	-0,8	-1,4	-9,5	-9,7	-8,1	-8,8	-9,4	-8,2	-5,8	-6,3	-0,8
Безалкогольные напитки	1,3	-8,1	-8,2	-0,5	-3,5	0,7	0,9	0,2	0,9	2,8	3,4	3,7	0,6
Общественное питание**	1,1	9,0	6,3	6,3	10,9	5,9	13,1	13,7	14,6	8,9	8,8	6,8	-2,4
Спиртные напитки и табак	0,7	3,0	4,5	5,7	9,4	9,4	7,9	5,7	5,5	1,8	1,6	0,8	0,0
Непродовольственная продукция	36,1	6,0	5,3	5,5	4,0	3,7	2,3	1,7	1,0	1,5	1,9	1,1	-0,5
Одежда и обувь	13,0	5,1	4,1	1,8	1,4	2,2	1,4	1,8	3,2	3,3	3,3	3,2	0,0
Ремонтные и строительные материалы	2,9	7,4	4,6	4,0	4,1	0,8	0,1	0,6	1,6	1,4	1,4	0,2	-1,2
Моющие средства	1,0	-1,3	-1,1	2,6	1,5	-1,9	-2,6	-1,8	2,7	4,1	4,1	4,1	0,0
Лекарства	0,8	11,8	9,6	10,5	7,6	7,2	2,9	2,9	1,4	-0,3	-0,5	-4,2	-3,8
Горюче - смазочные прод. транс. сред.	1,5	23,6	12,8	6,5	1,0	-0,1	-3,6	-13,4	-20,0	-14,4	-6,8	-7,9	-1,2
Другое топливо	3,7	12,5	15,1	17,0	6,8	0,0	1,5	1,5	1,5	2,6	2,7	0,4	-2,2
Транспортное средство	2,6	12,7	12,1	-0,8	-0,3	-0,3	0,5	1,7	0,9	0,9	0,9	0,9	0,0
Прочие предметы личного пользования	2,1	3,4	4,3	2,6	2,7	1,5	0,7	0,9	1,0	1,5	1,8	1,6	-0,3
Услуги	12,4	4,6	5,6	5,4	4,8	3,3	4,2	4,1	5,3	5,7	5,2	7,3	2,3
Жилищно-коммунальные	4,5	9,6	8,7	8,5	7,8	2,1	7,8	6,7	10,1	10,9	10,8	17,7	6,5
Аренда жилья	0,8	2,2	3,3	3,5	4,9	7,9	6,8	6,8	6,7	5,5	2,0	1,0	-0,5
Водоснабжение и плата за вывоз мусора	0,5	1,1	1,1	1,4	2,1	5,3	5,2	5,2	45,0	44,0	40,5	36,1	-1,5
Электричество	2,2	14,8	14,5	14,3	14,3	0,0	14,1	14,2	13,9	13,9	13,7	29,7	14,1
Горячая вода	0,4	0,0	0,0	0,0	0,0	0,0	0,0	0,0	0,0	0,0	0,0	0,0	0,0
Газ	0,2	55,5	44,0	17,4	-0,1	-1,0	0,3	-16,6	-29,3	-24,3	-10,4	-10,5	-0,1
Транспорт	1,9	-2,1	0,3	2,0	2,4	0,9	1,4	1,0	-0,3	-4,8	-4,6	-4,9	0,0
Связь	1,9	-1,4	-1,3	-1,3	-1,3	7,5	7,5	7,5	7,6	7,6	3,3	2,8	0,0
Образование	0,5	3,6	3,6	1,7	0,6	-0,1	-0,1	-0,1	-0,3	1,5	4,1	4,0	0,0
Здравоохранение	1,5	3,7	3,7	2,8	3,7	-1,8	-3,0	-3,1	-2,2	-0,1	-0,1	0,3	-0,3
Бытовые услуги	2,1	6,6	9,9	8,9	7,0	6,4	2,6	3,8	5,2	9,8	9,0	8,3	0,1

* - Включает перечень потребительских товаров и услуг. Подробная информация о перечне товаров (по потребительской корзине - 546 наименований) на сайте Агентства по статистике при Президенте Республики Таджикистан (www.stat.tj).

** - Кухня, кафе и рестораны